

Producto

PRACTICABLE KL-FP PASSIV



- Máximas prestaciones • Elegancia y sobriedad de formas •

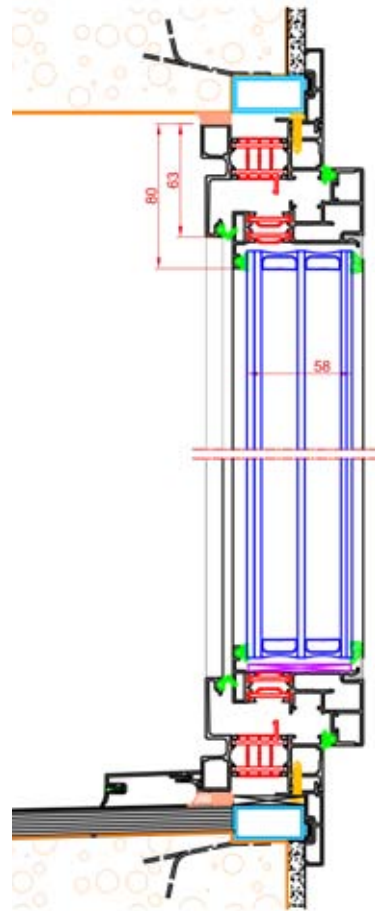
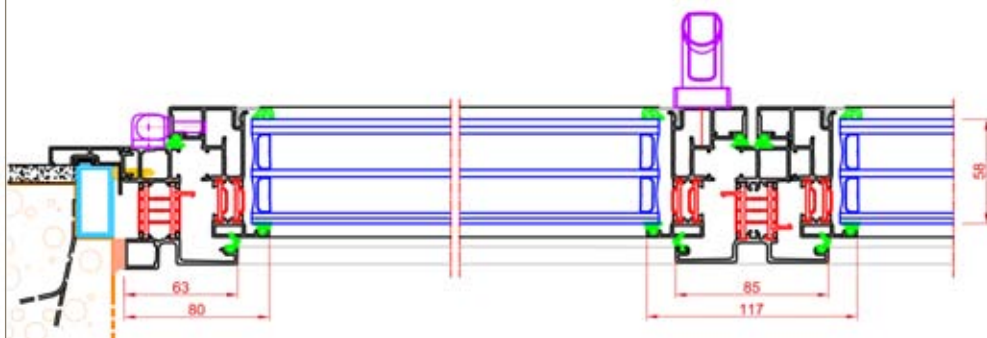
K·LINE
LA VENTANA LUMINOSA

PRACTICABLE KL-FP PASSIV

- Esbeltez y elegancia del aluminio • Máximo aislamiento térmico y acústico •

VENTAJAS

- La solución óptima:
Uh 0,74 W/m².K + Scw 0,42 + TLw 59% (triple vidrio).
- Aislamiento acústico hasta RA,tr 44 dB.
- Estanqueidad al aire reforzada mediante sellado automático de los ángulos (hoja(s) y marco):
clase A*4 estándar.
- Rendimiento adaptado a las exigencias energéticas de la normativa.
- Vidrio triple aislante de 58 mm.
- Marcos compatibles con todas nuestras carpinterías.
- Fabricación industrial a medida con una relación calidad/rendimiento/precio excepcional.



FICHA TÉCNICA

- Marco con rotura de puente térmico de 39 mm., ensamblado a corte de inglete.
- Drenaje invisible desde el exterior.
- Marco con tapajuntas de 40, 60 ó 85 mm.
- Babero de apoyo inferior (formando barrera al agua) clipado después de la instalación de la carpintería.
- Hoja con rotura de puente térmico (24 mm.) ensamblada a corte de inglete.
- Estanqueidad entre marco y hoja asegurada por 2 juntas de EPDM.
- Estanqueidad al aire reforzada en los ángulos inferiores.
- Vidrio triple aislante de 58 mm. con intercalario negro y gas argón.
- Peso máximo por hoja: 130 Kg.

Consulte todas las secciones en la ficha del producto de nuestra web www.ventanaskline.com (PROFESIONALES)

+ RENDIMIENTO

CORRESPONDE AL AISLAMIENTO DE FACHADA	VIDRIO AISLANTE	FORMATO (mm)	U _g (W/m ² .K)	U _h (W/m ² .K)	FACTOR SOLAR S _w	FACTOR DE TRANSMISIÓN DE LUZ TL _w
30 dB	6 TBE / WE 20 argon / 6 / WE 20 argon / 6 TBE	2 hojas (1530 x 1480)	0,5	0,78	0,40	56 %
35 dB	44.2s TBE / WE 20 argon / 4 / WE 20 argon / 6 TBE	2 hojas (1530 x 1480)	0,5	0,78	0,40	56 %
38 dB	44.2s TBE / WE 20 argon / 4 / WE 20 argon / 33.2s TBE	2 hojas (1530 x 1480)	0,5	0,78	0,40	56 %
	44.2s TBE / WE 18 argon / 4 / WE 18 argon / 44.2s TBE	2 hojas (1530 x 1480)	0,5	0,78	0,40	56 %
39 dB	10 TBE / WE 18 argon / 4 / WE 18 argon / 44.2s TBE	2 hojas (1530 x 1480)	0,5	0,78	0,40	56 %
41 dB	66.2s TBE / WE 18 argon / 4 / WE 16 argon / 44.2s TBE	2 hojas (1530 x 1480)	0,5	0,78	0,40	56 %
43 dB	12 TBE / WE 16 argon / 4 / WE 14 argon / 66.2s TBE	2 hojas (1530 x 1480)	0,5	0,78	0,40	56 %
44 dB	86.2s TBE / WE 16 argon / 4 / WE 14 argon / 64.2s TBE	2 hojas (1530 x 1480)	0,5	0,78	0,40	56 %

CERTIFICACIONES

- Clasificación AEV (aire, agua, viento): A*₄E*_{7B}V*_{A3}
- Rendimiento térmico certificado según dimensiones DTA.



+ ESTÉTICA

- Pureza de líneas.
- Esbeltez de los perfiles de aluminio.
- Bisagras invisibles (opcional).
- Manillas en blanco, negro y acero.
- Bicolor:
(Blanco mate en el interior / otro color de la gama en el exterior), o monocolor.



Manilla cuadrada

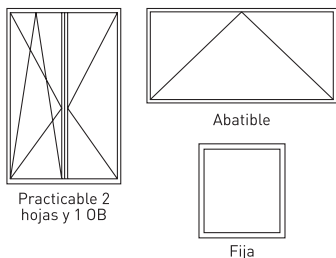
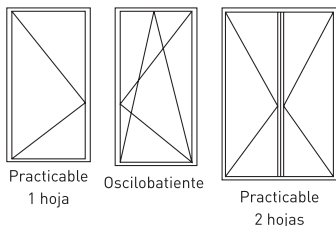


+ SEGURIDAD

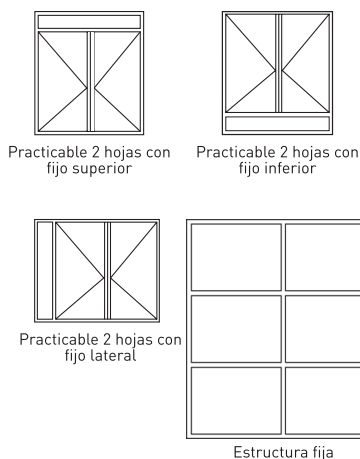
- Vidrio antirrobo clase P5A. (Opcional).
- Balconera con montante con cerradura de cilindro y doble pestillo con 5 puntos de cierre (PS1 / PS2. (Opcional).
- Puede incorporar seguridad RC2.

OPCIONES DE CONFIGURACIÓN

• Simples



• Compuestas (ejemplos)




OPCIONES MÚLTIPLES

- 30 colores a elegir con opción Bicolor (blanco mate en el interior / otro color de la gama en el exterior), o monocolor. Acabados lacados en colores (RAL, moteados y rugosos), imitación madera. Anodizado.
- Toda clase de vidrios (triples) de 58 mm.
- Panel inferior.
- Rejillas de ventilación.
- Chasis especiales: curvas, trapezoidales, compuestas (ver fichas correspondientes).
- Oscilobatiente de manejo intuitivo.
- Opción balconera con montante con cerradura de cilindro y doble pestillo con 5 puntos de cierre.
- Raíl de 20 mm. adaptado a paso minusvalía.
- Monobloc.
- ScreenBlock.

DIMENSIONES INDICATIVAS

		VENTANAS				BALCONERAS			
		1 HOJA		2 HOJAS		1 HOJA		2 HOJAS	
		MINI	MAXI	MINI	MAXI	MINI	MAXI	MINI	MAXI
PRACTICABLE	L	350	1000	700	2000	350	1000	700	2000
	H	450	1650	450	1650	1651	2350	1651	2350
OSCILO BATIENTE	L	410	1500	800	2000	410	1400	800	2000
	H	550	1650	550	1650	1651	2350	1651	2350
ABATIBLE	L	400	1900						
	H	400	1150						
FIJA	L	300	3000						
	H	450	2550						

Para dimensiones fuera de estos límites, consultar.
L: Ancho entre obra acabada (mm.)
H: Altura entre obra acabada (mm.)



Garantía
K•LINE
10 años

Los ventanas y puertas K-Line están garantizadas por 10 años, contra posibles defectos de fabricación que los hagan inadecuados para el uso para el que se han fabricado. Consulte en nuestra web las condiciones y exclusiones establecidas.



K•LINE
Tel. 935 735 320 -Fax 935 735 321
Calle Diesel, 1 • 08150 Parets del Vallés (Barcelona)
aluminio@ventanaskline.com

www.ventanaskline.com

Web

Tél.

+ (34) 935 735 320

K•LINE
LA VENTANA LUMINOSA